■ 主な仕様

品名／型名		ScanSnap SV600／FI-SV600
読取方式		オーバーヘッド読取方式、片面読み取り
読取モード		カラー／グレー／白黒／自動（カラー、グレー、白黒の自動判別）
光学系／イメージセンサー		レンズ縮小光学系／カラーCCD×1
光源		（白色LED＋レンズ照明）×2
光学解像度		主走査：285～218dpi、副走査：283～152dpi ※1
読取速度（A3横）※2	自動解像度モード ※3	ファインまたはスーパーファイン：3秒／枚
	ノーマル	カラー／グレー150dpi、白黒300dpi 相当：3秒／枚 ※4
	ファイン	カラー／グレー200dpi、白黒400dpi 相当：3秒／枚 ※4
	スーパーファイン	カラー／グレー300dpi、白黒600dpi 相当：3秒／枚 ※4
	エクセレント	カラー／グレー600dpi、白黒1,200dpi 相当：3秒／枚 ※4
読取範囲		サイズ自動検出（最大エリア）、サイズ自動検出（A4横／レター横エリア）、定型サイズ読み取り（A3横、A4横、A5横、A6横、B4横、B5横、B6横、はがき横、名刺、レター横、リーガル横、11×17インチ横）、カスタムサイズ（最大：432×300mm、最小：25.4×25.4mm）※5
原稿の厚さ		30mm以下
継続読み取り方法 ※6		以下のいずれかより選択 ❶ページごとに「Scan」ボタンを押下する　❷指定時間経過後（0～10秒、デフォルト：4秒）　❸ページめくり自動検知
インターフェース		USB2.0／USB1.1（コネクタ：B Type）※7
画像処理機能		傾き補正、サイズ自動検出、向き補正、カラー自動判別、ブック補正※8、マルチクロップ ※9
電圧・電圧範囲		AC100V ±10%
消費電力		動作時：20W以下　スリープ時：2.6W以下
動作環境		温度：5～35℃、湿度：20～80%
外形寸法　幅×奥行×高さ		210×156×383mm（作業スペース：525×484×383mm）
質量		3kg
環境対応		グリーン購入法、国際エネルギースタープログラム、RoHS 指令準拠
ドライバ		独自（TWAIN、ISIS™インターフェース非対応）

同梱ソフト ※10	Windows®	Mac OS※12
ドライバ	ScanSnap Manager V6.2	ScanSnap Manager V6.2
PDF、JPEGファイル整理・閲覧ソフト	ScanSnap Organizer V5.1	–
名刺管理ソフト	CardMinder V5.1	CardMinder V5.1
PDF編集ソフト	Adobe® Acrobat® Standard 日本語版	–
OCRソフト	ABBYY FineReader for ScanSnap™ 5.0	ABBYY FineReader for ScanSnap™ 5.0
ECM連携ソフト	Scan to Microsoft SharePoint 3.4 ※11	–
家計簿ソフト	やさしく家計簿 エントリー2 for ScanSnap ※11	–
Evernoteソフト	Evernote for Windows 4.5	Evernote for Mac 3.3
ファイリングソフト	楽²ライブラリ Smart V1.0 with Magic Desktop V1.0	–

※1 同一紙面上で読み取り角度が異なるため、読み取り位置によって光学解像度に違いが生じます。※2 読取速度はハードウェアの最大速度であり、実際の読取時間にはデータの転送時間等ソフトウェアの処理時間が付加されます。※3 原稿の長さで「ファイン」モード／「スーパーファイン」モードを切り替えます。※4 読み取りユニット（読み取りヘッド）の動作開始から動作終了までの時間です。※5 厚さが5mmを超える原稿については読み取り範囲が最大400×300mmとなります。※6 継続読み取りを行う場合、読み取り時間とは別に読み取り終了時のヘッドリターン（読み取りユニット戻り）時間が発生します。※7 コンピュータのUSB3.0ポートに接続された場合はUSB2.0として動作可能です。※8 本や雑誌を開いたとき発生する中央部の歪みを自動的に補正します。※9 1回の読み取りで複数枚の原稿を自動的に切り出し、まとめて電子化できます。※10 Windows®用ソフトウェアとMac OS用ソフトウェアには機能差異があります。詳しくはScanSnapホームページをご覧ください。※11 ScanSnapホームページ内の「ドライバ／ダウンロード」よりダウンロードしてください。※12 同梱のSetup DVD-ROMにMac OS用ソフトウェアが入っていない場合は、ScanSnapホームページ内の「ドライバ／ダウンロード」をご覧ください。

■ 動作環境（Windows®）

対応OS	Windows® 8 / 8.1 日本語版 32bit/64bit 対応 ※1	Windows® 7 日本語版 32bit/64bit 対応(SP1以降)	Windows Vista® 日本語版 32bit/64bit 対応(SP2以降)	Windows® XP 日本語版 32bit 対応(SP3以降)
ソフトウェア ※2 ScanSnap Manager V6.2	○	○	○	○
ScanSnap Organizer V5.1	○	○	○	○
CardMinder V5.1	○	○	○	○
ABBYY FineReader for ScanSnap™ 5.0	○	○	○	○
やさしく家計簿 エントリー2 for ScanSnap	○	○	○（32bitのみ対応）	○
Evernote for Windows 4.5	○	○	○	○
Scan to Microsoft SharePoint 3.4	○	○	○	○
Adobe® Acrobat® Standard 日本語版	対応の詳細情報は、アドビ システムズ社のホームページにてご確認ください。			
コンピュータ ※3 CPU	Intel® Core™ i5 2.5GHz以上			
メモリ容量	64bit：4GB以上、32bit：4GB以上			
ディスプレイ	解像度1,024×768ピクセル以上	解像度800×600ピクセル以上		
ディスク容量 ※4	上記ソフトウェアのインストールのために4.61GMB以上の空き容量が必要			
DVDドライブ	インストール時に必要 ※5			
USBポート ※6	USB3.0／USB2.0／USB1.1			

（Mac OS）

対応OS	OS X v10.9	OS X v10.8 (v10.8.5以降推奨)	Mac OS X v10.7 (v10.7.5以降推奨)
ソフトウェア ※2 ※7 ScanSnap Manager V6.2	○	○	○
CardMinder V5.1	○	○	○
ABBYY FineReader for ScanSnap™ 5.0	○	○	○
Evernote for Mac 3.3	○	○	○
コンピュータ ※3 CPU	Intel® Core™ i5 2.5GHz以上		
メモリ容量	4GB以上		
ディスプレイ	解像度1,024×768ピクセル以上		
ディスク容量	上記ソフトウェアのインストールのために1,830MB以上の空き容量が必要		
DVDドライブ	インストール時に必要 ※5 ※8		
USBポート ※6	USB3.0／USB2.0／USB1.1		

※1 デスクトップアプリとして動作します。※2 最新の対応状況につきましてはScanSnapホームページをご覧ください。※3 動作環境を満たしていないとScanSnapが動作しない場合があります。※4 .NET Framework 3.0がインストールされていない環境に、「ScanSnapManager」「ScanSnapOrganizer」または「CardMinder」をインストールすると、.NET Framework 3.5 SP1（最大500MBのディスク容量が必要）が同時にインストールされます。.NET Framework 2.0がインストールされていない環境に、「やさしく家計簿 エントリー2 for ScanSnap」をインストールすると、.NET Framework 2.0（280MBのディスク容量が必要）が同時にインストールされます。※5 **DVDドライブ**をお持ちでない場合は、ScanSnapホームページ内の「ドライバ／ダウンロード」をお使いください。※6 コンピュータのUSB3.0ポートに接続された場合はUSB2.0として動作可能です。※7 本製品は、Mac OSで動作します。ソフトウェアは、ScanSnapホームページからダウンロードしてください。※8 同梱のSetup DVD-ROMにMac OS用ソフトウェアが入っていない場合は、ScanSnapホームページ内の「ドライバ／ダウンロード」をご覧ください。
●OSを含む各社ソフトウェアのサポート期間・サポートポリシーの変更により、動作環境も変更になる場合があります。

■ 「楽²ライブラリ Smart V1.0 with Magic Desktop V1.0」※1 ※2 動作環境

対応OS	Windows® 8 / 8.1 日本語版 32bit / 64bit 対応 ※3	Windows® 7 日本語版 32bit / 64bit 対応 (SP1以降)	Windows Vista® 日本語版 32bit / 64bit 対応 (SP2以降)	Windows® XP 日本語版 32bit 対応 (SP3以降)
コンピュータ CPU	Intel® Pentium® 4 1.8GHz以上（推奨環境：Intel® Core™ 2 Duo 2.2GHz以上）			
メモリ容量	2GB以上（推奨環境：4GB以上）			
ディスプレイ	解像度1,024×768ピクセル以上			
ディスク容量 システムドライブ ※4	– ※5	64bit：2GB以上		–
		32bit：850MB以上		
インストール先ドライブ	各ソフトウェアごとに1GB以上の空き容量（※楽²ライブラリ Smart /Magic Desktopを利用して作成されるデータの容量を除く）			
連携するスキャナ	ScanSnap SV600、iX500、S1500、S1500i、S1300i、S1300、S1100			
連携するモバイル機器 iOS端末 機種	iPadシリーズ、iPhoneシリーズ（4以降）、iPod touchシリーズ（第四世代以降）			
OS	iOS 4.3以降			
アプリケーション	楽²ライブラリ Smart for iOS 1.1.0以降（無償）			
Android端末 機種	ARM互換プロセッサ			
OS	Android OS 2.2以降のWi-Fi機能搭載製品			
アプリケーション	楽²ライブラリ Smart for Android 1.1.0以降（無償）			

※1 最新の対応状況は楽²ライブラリSmart ホームページまたはMagic Desktopホームページを参照してください。※2 Magic Desktopのインストールには、インターネットに接続できる環境が必要です。※3 デスクトップアプリとして動作します。
※4 Microsoft® .NET Framework 4以降がインストールされていない場合、右記の空き容量が必要です。※5 Windows® 8、およびWindows® 8.1にはMicrosoft® .NET Framework 4.5が含まれるため、空き容量は不要です。

■ 主な添付品

●ACケーブル　●ACアダプター　●USBケーブル　●背景マット　●Setup DVD-ROM　●Adobe® Acrobat® DVD-ROM
●楽²ライブラリSmart with Magic Desktop　●ストッパー（×2）

■ オプション

品名	型名	価格	備考
背景マット	FI-V60BP	3,240円（税抜価格：3,000円）	原稿を読み取る際、本体の前にセットします。※本体に1枚同梱しています。

■ 消耗用品

品名	型名	価格	備考
クリーナ F1	FI-C100CF1	2,052円（税抜価格：1,900円）	容量：100ml 読み取りユニットのガラス・カメラ・ランプなどの清掃に使用。
クリーニングペーパー	FI-C100CP	2,052円（税抜価格：1,900円）	1冊（10枚入り）「クリーナF1」を吹き付け、読み取りユニットのガラス・カメラ・ランプなどの清掃に使用。
クリーニングワイプ	FI-C100CW	2,160円（税抜価格：2,000円）	1パック（24包入り）「クリーナF1」を染み込ませたウェットティッシュタイプのクリーナー。読み取りユニットのガラス・カメラ・ランプなどの清掃に使用。

【お問い合わせ】●製品・オプションのお問い合わせ　●サービスセンター窓口
株式会社PFU　イメージング　サービス＆サポートセンター
電話：050-3786-0811　E-mail：scanners@pfu.fujitsu.com
ホームページ：http://scansnap.fujitsu.com/jp/support/
上記の電話番号は、050IP電話サービスを利用しております。050IP電話についてはScanSnapホームページのサポート情報をご覧ください。上記の電話番号がご利用いただけない場合は、NTT東日本またはNTT西日本の一般加入電話からおかけいただくか、042-788-7755にお問い合わせください。
●電話番号をお間違えにならないようお願いいたします。
●トーン信号が出ない電話機でおかけの場合は、そのままましばらくお待ちください。オペレーターが応答します。
受付時間：月～金 9:00～17:00（土・日・祝日・年末年始・当社休業日を除く）
※お問い合わせの内容・発信者番号は、対応状況の確認と対応品質向上のため、録音・記録をさせていただいております。

【ご購入】●オプション・消耗用品のご購入
「ScanSnap」本体を購入された販社・販売店、または当社「PFUダイレクト」よりお買い求めいただけます。

PFUダイレクト
電話：0120-14-4541
E-mail：shop@pfu.fujitsu.com
ホームページ：http://www.pfu.fujitsu.com/direct/
受付時間：月～金 9:00～12:00、13:00～17:00（土・日・祝日・年末年始・当社休業日を除く）
※お問い合わせの内容・発信者番号は、対応状況の確認と対応品質向上のため、録音・記録をさせていただいております。

Green Policy Innovation　当社の厳しい環境評価基準（省資源化、リサイクル設計、化学物質含有/使用規制、省エネルギー、環境情報の提供など）をクリアした地球に優しい環境への負荷の少ないグリーン製品として提供しています。

ENERGY STAR　当社は国際エネルギースタープログラムの参加事業者として、本製品が国際エネルギースタープログラムの対象製品に関する基準を満たしていると判断します。

この装置は、クラスB情報技術装置です。この装置は、家庭環境で使用することを目的としていますが、この装置がラジオやテレビジョン受信機に近接して使用されると、受信障害を引き起こすことがあります。取扱説明書に従って正しい取り扱いをして下さい。　VCCI-B

VEGETABLE OIL INK

製品情報・ドライバ・連携アプリケーション・サポート情報等インターネットで提供しております。詳しくはパーソナルドキュメントスキャナ「ScanSnap」ホームページをご覧ください。　http://scansnap.fujitsu.com/jp/

紙幣、有価証券などスキャナを使用して読み取り、プリンタで不正に印刷すると、その印刷物の使用の如何にかかわらず、法律に違反し、罰せられます。　関連法律　刑法 第148条、第149条、第162条　通貨及証券模造取締法 第1条、第2条など
複製、転載、販売、地図、図面および写真などの著作物は、個人的にまたは家庭内のその他、これらに準ずる限られた範囲内で使用する場合以外は、権利者の許可なしに複製することはできません。
※ABBYYおよびFineReaderは、いくつかの法域で登録されている場合があるABBYY Software Ltd.の商標です。ABBYY™ FineReader™ Engine ©2011 ABBYY. OCR by ABBYY　※Adobeおよび Acrobatは、Adobe Systems Incorporated（アドビシステムズ社）の米国ならびに他の国における商標または登録商標です。※Evernoteは、Evernote Corporationの登録商標または商標です。※Androidは、Google Inc.の商標です。※Intel、Intel Core およびPentium は、Intel Corporationの米国ならびに他の国における登録商標または商標です。※SIは、SMC Corporationの米国における登録商標です。※Mac、Mac OS、Mac OS X、iPad、iPhoneおよびPodcastは、Apple Inc.の商標です。※Microsoft、Windows、Windows Vistaおよび SharePointは、米国Microsoft Corporationの米国、日本およびその他の国における登録商標または商標です。※ScanSnap、ScanSnap ロゴ、ScanSnap Manager、ScanSnap Organizer、CardMinder、楽²ライブラリSmartおよびMagic Desktopは、株式会社PFUの日本における登録商標または商標です。※Wi-Fiは、Wi-Fi Allianceの商標です。※その他記載されている製品名などの固有名詞は、各社の商標または登録商標です。

⚠ **安全に関するご注意**　●ご使用の際は、「安全上のご注意」をよくお読みの上、正しくお使いください。
●水、湿気、湯気、ほこり、油煙等の多い場所に設置しないでください。火災、故障、感電などの原因となることがあります。表示された正しい電源・電圧でお使いください。

業務用途で活用したい方には　確かな技術で世界の紙文書をリードする FUJITSUイメージスキャナ「fiシリーズ」　fi Series　fiシリーズ　検索　http://imagescanner.fujitsu.com/jp/

株式会社 PFU
東京本社 〒212-8563 川崎市幸区堀川町580番地（ソリッドスクエア東館）

●本カタログに記載された製品の内容などは改良等の目的で予告なく変更する場合があります。
●印刷の都合により、カタログの製品写真と実物では色彩が異なる場合があります。

このカタログの記載内容は2014年4月現在のものです。

2014年4月 H-033B AMN 3005

FUJITSU

想像を超える便利がある。

パーソナル ドキュメント スキャナ
ScanSnap SV600



BCN AWARD 2014 スキャナ部門 最優秀賞

GOOD DESIGN

shaping tomorrow with you
社会とお客様の豊かな未来のために

スキャナのイノベーション、始まる。

ScanSnap
SV600

厚い本や雑誌の見開きも、鉛筆書きのノートも。
多彩な原稿を切ったり折ったりせずに、
そのまま置いて「ワンプッシュ」ですばやく電子化。
カンタン・スピーディー・コンパクトな「ScanSnap」シリーズに、
ライフスタイルを広げる、まったく新しいドキュメントスキャナが登場です。

Windows®/
Mac OS
両OS対応

SV600ご購入のお客様を対象にMac OS用ソフトウェアを
ScanSnapホームページでもご提供しております。

様々な原稿をカンタンに電子化

新聞・雑誌や書籍などを、そのまま読み取り。

●裁断できない大きな原稿 ※1

新聞や雑誌の見開きなどの大きな原稿でも、裁断することなく読み取れます。

※1 最大サイズはA3横まで。原稿の厚さが5mmを超える場合、読取範囲は最大400×300mmとなります。

読み取り面を上にしたまま、続けて読み取り。

●厚みのある本など ※2

製本された書籍や雑誌※3、付箋紙などが重ね付けされた原稿もそのまま読み取れます。

※2 読み取れる原稿の厚さは30mmまでとなります。
※3 独自の「ブック補正機能」により、読み取った画像の歪みを補正できます。



●大切な思い出の絵や写真

クレヨン・絵の具で描いた絵、鉛筆書きのノート、紙焼き写真など、表面に触れたくない原稿も紙面に触れずに読み取れます。

上から読み取るので、原稿を傷めません。

原稿全体を均一に読み取る「VIテクノロジー*」

A3横サイズまで、しっかりクリアに読み取れます。

*Versatile Imaging Technology

オーバーヘッド構造
スキャナ上部の読み取りユニットより光を照射し、原稿を読み取ります。
※オーバーヘッド構造の特性上、従来のScanSnapシリーズと画質が異なります。ご購入前にScanSnapホームページにてSV600の画質をご確認ください。

高被写界深度レンズ
広範囲にピントが合い、原稿までの距離が変わっても対応できます。

ライン型CCDセンサー
安定した画像を出力します。



高指向性LED光源
周囲の明るさの影響を低減し、明るさを一定に保ちます。

高被写界深度レンズ、ライン型CCDセンサー、高指向性LED光源を組み合わせた「VIテクノロジー」を搭載。離れた位置から原稿を読み取っても画質のムラを最小限に抑え、均一で読みやすいイメージデータを生成します。



ヘッドが回転して原稿を読み取ります。

快適に操作できる多彩な機能

ScanSnapシリーズならではの、「カンタン・スピーディー・コンパクト」。

●複数枚原稿を自動的に切り出す「マルチクロップ機能」※1

読み取り範囲内に置いた複数の原稿を、一度にまとめて電子化。
名刺や写真、新聞の切り抜きなど、様々な原稿を効率的に読み取れます。

※1 自動的に切り出せる原稿は10枚まで、原稿と原稿の間は15mm以上離す必要があります。

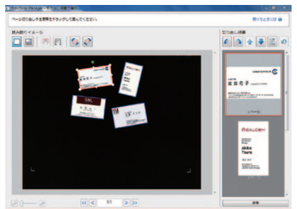

●分かりやすく操作しやすい「クイックメニュー」

初めての方でもすぐに使いこなせます。「Scan」ボタンを押して原稿を読み取ると、「クイックメニュー」が表示されます。複雑な操作を覚える必要がなく、簡単・確実に実行できます。

クイックメニュー
表示された一覧から自分の希望する動作を選ぶだけで使えます。

●時間をロスしない高速起動・高速読み取り

電源オンから約3秒で読み取り可能になる「クイックスタート」を実現。A3サイズ1枚あたりの読み取りも3秒以下と高速です。ストレスを感じることなくスピーディーに作業できます。

●作業スペースを占有しないコンパクト設計

原稿を読み取るスペースは、必要な時だけあれば大丈夫。フラットベッドスキャナのように常にスペースを占有することはありません。作業スペースを有効に活用できます。

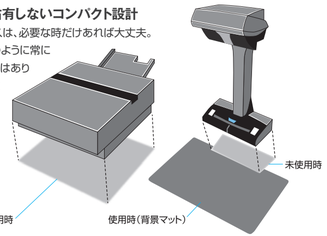

読み取りから閲覧までこれ一台

必要な機能が揃ったオールインワンモデルです。

【著作権について】著作権の対象となっている新聞、雑誌、書籍等の著作物は、個人的または家庭内、その他これに準ずる限られた範囲内で使用することを目的とする場合を除き、権利者に無断でスキャンすることは法律で禁じられています。スキャンして取り込んだデータは、私的な範囲内でのご使用をお願いいたします。

「ScanSnap SV600」本体に、本や雑誌の読み取りを効率化する機能を搭載。さらにWindows® では、機能強化したファイリングソフトウェア「楽²(らくらく)ライブラリ Smart with Magic Desktop」を同梱。イメージファイルの生成から管理・閲覧まで、自分だけの電子書籍環境が整います。

Step 1：読み取り（Windows®）（Mac OS）

「ワンプッシュ」で読み取り。複数ページの継続読み取りができる機能を搭載しています。

「ページめくり検出機能」：ページをめくったことを自動で検知します。
「タイマースキャン機能」：「Scan」ボタンを押してから読み取りが開始されるまでの時間、（継続読み取り時の）次の読み取りが開始されるまでの時間を設定できます。

ページめくり検出機能

Step 2：画像補正（Windows®）（Mac OS）

本や雑誌を開いたとき発生する中央部の歪みを自動的に補正する「ブック補正機能」を搭載。
読み取り後の画面で、補正結果を確認・修正できます。

ブック補正機能
読み取った原稿の歪みを自動的に補正できます。
（上記画面は補正内容の確認画面です）

ポイント・レタッチ機能
写り込んだ指などの画像も簡単に補正できます。

補正結果

Step 3：電子ファイル化（Windows®）

「楽²ライブラリ Smart with Magic Desktop」では、新機能「楽²(らくらく)ブッククリエーター」で本の表紙・背表紙のイメージを再現し、キャビネットで実物の書籍と同じように管理・閲覧できます。

楽²ライブラリ Smart with Magic Desktop

楽²ブッククリエーター
取り込んだ本の表紙や背表紙のサイズを再現します。

Step 4：整理・閲覧（Windows®）

「楽²ライブラリ Smart with Magic Desktop」で読み取ったイメージデータを一元管理したり、スマートフォンやタブレットから簡単に閲覧※1することができます。

※1「楽²ライブラリ Smart for iOS」または「楽²ライブラリ Smart for Android」のインストールが必要です。